


N°27
PRINTEMPS
2026

le P'tit Baulois

le magazine des écoliers
de La Baule-Escoublac



VILLE DE
La Baule
ESCOUBLAC



Sommaire



Les Z'Actus ! p.4
Retour en images

L'Agenda p.6

Les dates du printemps et de l'été



L'atelier d'Eva p.7
Fais ton potager

Les fleurs p.8
Un trésor pour la planète!



p.10 Les Pollinisateurs
Les meilleurs amis des fleurs !

p.12 Le CMJ en action
Les dernières nouvelles du
Conseil Municipal des Jeunes

p.13 Je bouquine
Des livres pour découvrir
les fleurs

p.14 Les jeux d'Ana
Mots fléchés
& labyrinthe.



p.16

**VERRINES
AUX
FRAISES**



**les p'tits
chefs**

Le p'tit MOT



Comme j'ai coutume de le rappeler, ta commune de La Baule-Escoublac est une ville-jardin nichée au bord de l'océan. Notre pinède de près de 70 000 arbres vient enrichir notre formidable patrimoine architectural et ses 6 000 villas de caractère.

Mais cette richesse environnementale doit être entretenue et protégée. C'est pour cela que depuis 1991, la Ville s'est dotée d'une politique de l'arbre, quasi unique en France. Elle a aussi initiée de nombreuses animations en ce sens pour associer les résidents baulois à ce trésor floral : la Semaine de l'arbre, le concours des Villes fleuries, La Baule en Fleurs, qui va fêter ses 20 ans cette année...

À cette occasion, ton journal « Le p'tit Baulois » consacre son dossier à l'importance vitale qu'ont les fleurs dans tous les cycles environnementaux : pollinisation, biodiversité, fertilisation des sols...

Parce que notre patrimoine végétal est l'affaire de tous les résidents baulois, il est important que tu y sois sensibilisé très tôt.

Franck Louvrier

Maire de La Baule-Escoublac

Vice-président du Conseil régional
des Pays de la Loire



Salut les amis !

C'est moi, Noisette, ton écureuil préféré.

Aujourd'hui, je t'emmène à la découverte des...fleurs ! Elles poussent partout autour de nous à La Baule-Escoublac : dans les jardins, les parcs, en forêt et même au bord des chemins.

Certaines sont toutes petites, d'autres très colorées, et chacune attire des visiteurs étonnants : abeilles, papillons et plein d'autres insectes !

Ouvre grand tes yeux : tu vas découvrir que les fleurs ne sont pas seulement jolies... elles sont indispensables à la nature et pleines de secrets

Et toi aussi, tu peux apprendre
à les observer et à les protéger.



À très vite dans les pages suivantes !

Tu pourras voir une multitude de fleurs

lors de la 20^e édition de La Baule en fleurs qui a lieu le 18 et 19 avril prochain.

info



Les Actus : retour en images

L'EXPOSITION RETRO VELOS

Une exposition pour voir les ancêtres des vélos.



NOËL MAGIQUE

Cette année la thématique de Noël magique était les animaux fantastiques.

L'EXPOSITION LE JOURNAL DE MICKEY

Êtes-vous parti à la découverte du monde marin avec Mickey ?



LA PISTE DE LUGE

Pour le plus grand plaisir des petits et grands !



info

English words

Environnement : environnement
Vegetable garden : potager

Flowers : fleurs
Spring : printemps

Tulip : tulipe
Daffodil : jonquille



L'ILLUMINATION DE LA VILLE POUR NOËL

Chaque quartier de la Ville était illuminé pour Noël.



LES VŒUX DU MAIRE

Le Maire a présenté ses vœux à la population en présence du CMJ et CJA.



LES GESTES QUI SAUVENT !

Apprentissage des gestes de premiers secours avec des professionnels.



English words

Bee : abeille
Pollinator : pollinisateur

Tree : arbre
Leaf : feuille

Garden : jardin
Ladybug : Coccinelle

Butterfly : Papillon

info



AGENDA DU PRINTEMPS

À NE PAS MANQUER



La Baule en Fleurs

Le 18 et 19 avril

- Parc des Dryades
- Entrée libre



Jumping de La Baule

Du 11 au 14 juin

- Stade François André
- Entrée gratuite



AGENDA DE L'ÉTÉ

Festival du cinéma et de la musique de film
Du 25 au 29 juin



Fête de la musique

Dimanche 21 juin – 21h

- Place Leclerc, Escoublac, Av. de Gaulle, Av. Lajarrige, Place de la Victoire, Marché Central et du Guezy

Nocturnes au marché

Tous les vendredis du 10 juillet au 15 août

- Marché central



Feu d'artifice

Mardi 14 juillet à 23h

- Plage de La Baule Escoublac



P'tits théâtres du mardi

Tous les mardis du 21 juillet au 11 août

- Bois des Aulnes – Entrée gratuite

Cinéma Plage

Mardi 21 juillet – 22h

Mardi 4 août – 21h30

- Plage face au Casino



À noter dans ton agenda :

- La journée sportive des scolaires aura lieu le 28 mai. **Prépare-toi !**
- Toutes les animations de la bibliothèque sont à retrouver dans notre programme « RDV culturels de la Ville » sur notre site Internet : labaule.fr



CRÉE TON MINI POTAGER !

L'atelier d'eva



C'EST QUOI UN POTAGER ?

Un potager, c'est un endroit où l'on fait pousser des plantes que l'on peut manger : légumes, fruits... et même certaines fleurs !



LE MATÉRIEL DONT TU AURAS BESOIN :

- Un pot ou une jardinière
- De la terre (terreau)
- Des graines faciles à cultiver : radis, tomates cerises, fraises, ou fleurs comestibles (capucines, soucis)
- Un peu d'eau
- Une petite pelle (ou une cuillère)



Remplis ton pot de terre presque jusqu'en haut.



Fais de petits trous avec ton doigt et dépose les graines



Recouvre légèrement de terre



Ajoute un peu d'eau sans noyer les graines



Installe-le dans un endroit lumineux



Ajoute une étiquette avec le nom de la plante



Arrose régulièrement



Observe chaque jour



Sois patient... les premières pousses arrivent en quelques jours !

Les radis poussent très vite (parfait pour commencer !)
Les fraises demandent un peu plus de temps... mais quel plaisir ensuite !



QUIZ

Que devient une fleur après la pollinisation ?

- A. Une pierre
- B. Un fruit
- C. Une feuille

Quelle plante pousse très vite ?

- A. Le radis
- B. Le chêne
- C. Le cactus

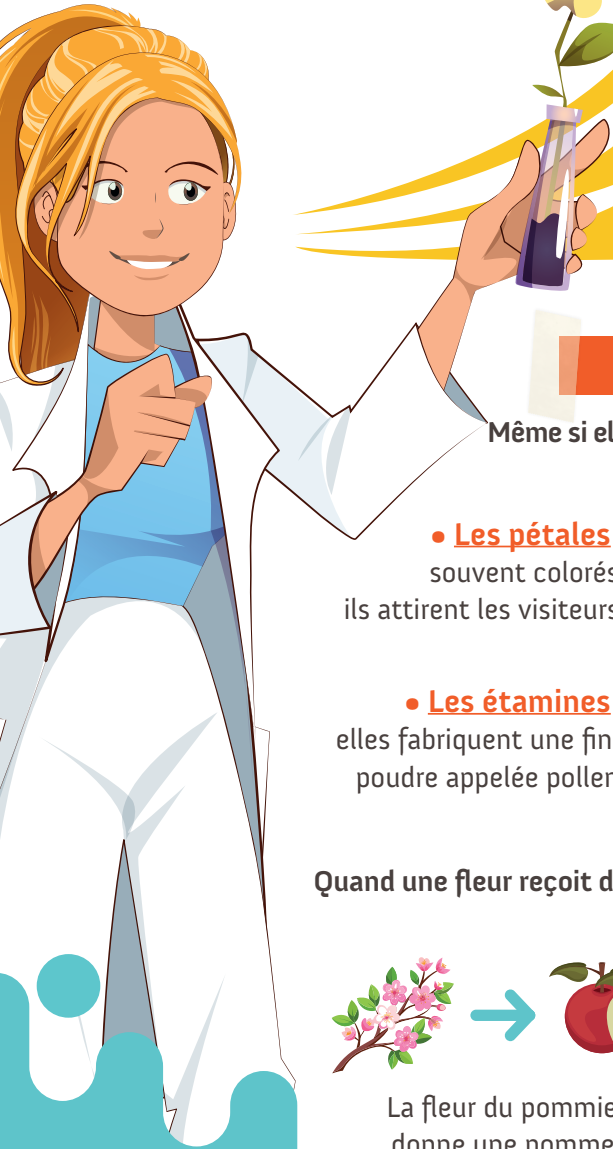
Les abeilles sont importantes parce que :

- A. Elles font du bruit
- B. Elles transportent le pollen
- C. Elles mangent les plantes

info



Les fleurs, un trésor pour la planète !



AU PRINTEMPS, ELLES COLORENT LES JARDINS, LES PARCS ET LES BALCONS. ELLES SENTENT BON, ELLES ATTIRENT LES VISITEURS... MAIS SAIS-TU VRAIMENT CE QU'EST UNE FLEUR ?

LA FLEUR NE SERT PAS SEULEMENT À FAIRE JOLI C'EST AUSSI UNE ESPÈCE VIVANTE IMPORTANTE POUR LA BIODIVERSITÉ.

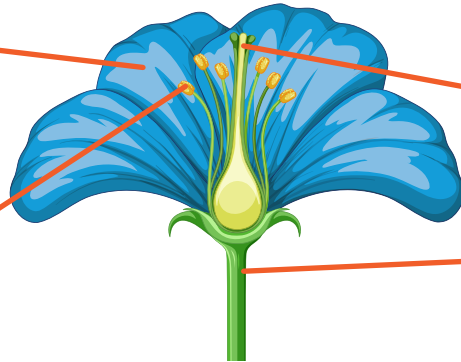
UNE FLEUR, C'EST LA FABRIQUE DES GRAINES : ELLE PERMET À LA PLANTE DE FAIRE DES GRAINES, QUI DONNERONT DE NOUVELLES PLANTES. CERTAINES PLANTES, COMME LES CONIFÈRES, N'ONT PAS DE FLEURS MAIS PRODUISENT DES CÔNES POUR SE REPRODUIRE, COMME LES POMMES DE PIN.

DE QUOI SE COMPOSE UNE FLEUR ?

Même si elles sont toutes différentes, les fleurs ont presque toujours les mêmes parties :

• **Les pétales :**
souvent colorés, ils attirent les visiteurs.

• **Les étamines :**
elles fabriquent une fine poudre appelée pollen.



• **Le pistil :**
c'est la partie centrale qui reçoit le pollen pour fabriquer les graines.

• **La tige :**
elle transporte l'eau et les nutriments à travers la plante.



Quand une fleur reçoit du pollen, elle peut ensuite produire un fruit avec des graines à l'intérieur.

PAR EXEMPLE :



La fleur du pommier donne une pomme.



La fleur du fraisier donne une fraise



La fleur du tournesol est en fait un bouquet de petites fleurs qui donnent des akènes (graines que l'on mange)

À QUOI SERVENT LES FLEURS ?



1. ELLES PERMETTENT DE PRODUIRE NOTRE NOURRITURE

Environ un tiers des aliments que nous mangeons dépend des fleurs.
Sans fleurs, il n'y aurait pas :



DE POMMES



DE CERISES



DE COURGETTES



DE TOMATES



DE CHOCOLAT


Les fleurs sont donc essentielles à notre alimentation.

oui, le cacao vient d'une fleur !

2. ELLES PARTICIPENT À LA BIODIVERSITÉ

La biodiversité, c'est l'ensemble des êtres vivants sur Terre : plantes, insectes, animaux, humains...


LES FLEURS :



Nourrissent les insectes



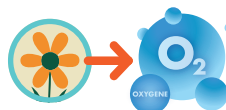
Produisent des graines pour les oiseaux



Participent à l'équilibre des écosystèmes

Plus il y a de fleurs différentes, plus il y a de vie autour.

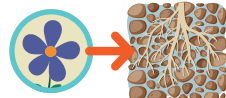
3. ELLES AIDENT LA PLANÈTE



Les plantes absorbent le dioxyde de carbone et produisent de l'oxygène.



Elles contribuent à purifier l'air et à limiter le réchauffement climatique.



Leurs racines aident aussi à maintenir la terre en place et à éviter l'érosion.



Là-dedans les jardiniers cultivent plus de 103 700 plantes chaque année et presque 500 espèces différentes ! Ils produisent aussi des fleurs coupées 100 % locales, utilisées par notre fleuriste Sophie pour décorer les événements de la Ville.



Les pollinisateurs, les **meilleurs amis** des fleurs !



LES FLEURS NE POURRAIENT PAS ACCOMPLIR LEUR MISSION SANS AIDE. LEURS ALLIÉS ? LES POLLINISATEURS !

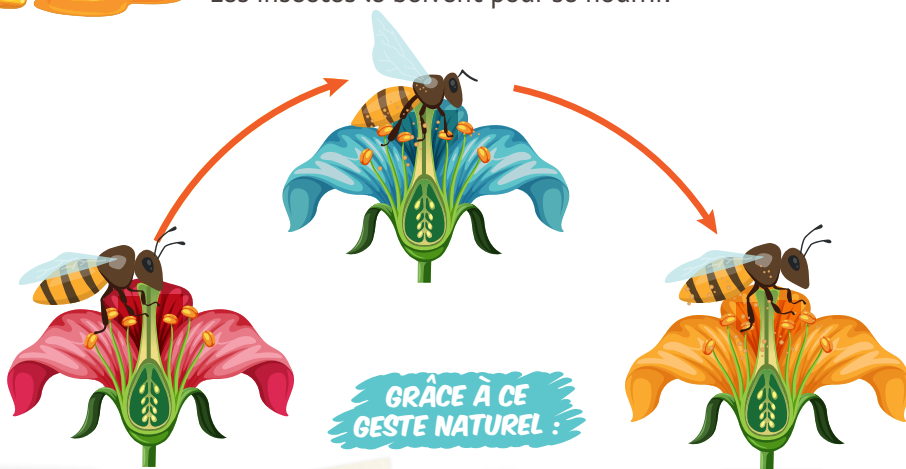
C'EST QUOI LA POLLINISATION ?

Quand un insecte, comme l'abeille, vient chercher du nectar, du pollen se colle sur son corps.

En volant vers une autre fleur, il dépose ce pollen. C'est ce qu'on appelle la pollinisation.

Le nectar est un liquide sucré fabriqué par les fleurs.

- Il sert à attirer les insectes comme les abeilles ou les papillons.
- Il est souvent caché au fond de la fleur
- Il est sucré, un peu comme du sirop
- Les insectes le boivent pour se nourrir.



La fleur peut fabriquer des graines.



Un fruit peut se développer.



Une nouvelle plante peut pousser.

info

L'horticulture c'est quoi ?

L'horticulture, c'est le métier de celles et ceux qui font pousser les plantes. Ils s'occupent des graines, des jeunes pousses et des fleurs pour qu'elles deviennent belles et en pleine santé.



QUI SONT LES POLLINISATEURS ?



LES ABEILLES



LES PAPILLONS



LES BOURDONS

Il y a aussi d'autres pollinisateurs : mouches, coléoptères, papillons de nuit, parfois oiseaux et chauves-souris. Et certaines plantes utilisent le vent plutôt que les animaux.

Sans eux, beaucoup de plantes ne pourraient pas se reproduire.

AUJOURD'HUI, LES INSECTES SONT MENACÉS PAR :



La pollution



Les pesticides



La disparition des fleurs sauvages




Le changement climatique

Moins d'insectes signifie moins de pollinisation...
Et donc moins de fruits, légumes et moins de diversité végétale.


FLEURS ET POLLINISATEURS : UNE ÉQUIPE INDISPENSABLE

Les fleurs et les pollinisateurs travaillent ensemble depuis des millions d'années.


Les fleurs attirent les pollinisateurs avec :



Leurs couleurs vives



Leur parfum



Leur nectar sucré

En échange, les insectes transportent le pollen.
C'EST UN PARTENARIAT NATUREL !


Les horticulteurs, ce sont un peu les "parents des plantes"

Ils les font pousser, les soignent, les protègent et les préparent avant qu'elles ne partent décorer toute la ville.

info



CES DERNIERS MOIS, LES JEUNES DU CONSEIL MUNICIPAL DES JEUNES (CMJ) ONT PARTICIPÉ À PLUSIEURS ÉVÉNEMENTS DE LA VILLE, VOICI LE RETOUR EN IMAGES :



COMMEMORATION DU 11 NOVEMBRE



VISITE DU MUSEE BOESCH

Une belle occasion de découvrir l'art. Et petit clin d'œil pour Movember : les jeunes ont porté la moustache pour sensibiliser à la santé masculine.




PRÉSENCE LORS DE L'INAUGURATION DE NOËL MAGIQUE



PRISE DE PAROLE LORS DES VŒUX DU MAIRE DU 18 JANVIER 2026

UNE NOUVELLE MAIRE POUR LE CMJ !



En octobre dernier, les jeunes élus ont choisi leur nouvelle maire : **Capucine Marchand**

Elle est accompagnée de trois adjoints, chacun responsable d'une commission :

- **Maël Papin** : commission Sport, Culture et Loisirs.
- **Valentine Le Corre** : commission Citoyenneté, Solidarité et Intergénération.
- **Antoine Bruneau** : commission Environnement et Santé.





LES DOCUMENTAIRES

PERMAVILLAGE ! : LE VILLAGE DE MES RÊVES

de Olivier Dain Belmont & Farchi Maulana // Éditions : Sarbacane

Camille rend visite à ses grands-parents pour les vacances. À la recherche de sa grand-mère qui est la maire d'un permavillage, elle découvre toutes les facettes de ce lieu écologique dans lequel la nature est protégée et a toute sa place.

L'ÉCOLOGIE

de Stéphanie Ledu
Éditions : Milan jeunesse

Seize questions-réponses sur la protection de l'environnement, la biodiversité, les économies d'énergie, le réchauffement climatique et la pollution.



SOS TERRE

SOS TERRE : QUE FAIRE POUR SAUVER NOTRE PLANÈTE ?

de Patrick George // Éditions : L'école des loisirs

Ces conseils pour sauver la planète sont présentés sur des doubles pages munies d'un feuillet transparent. Celui-ci permet de transformer chacune des scènes afin de montrer la solution bénéfique pour l'environnement : choisir le vélo plutôt que la voiture, recycler au lieu de jeter ou encore utiliser avec modération le web.

LES FLEURS : MERVEILLES SAUVAGES ET CULTIVÉES

de Stéphanie Ledu // Éditions : Milan jeunesse

Présentation du monde des angiospermes, ou plantes à fleurs, sous toutes ses formes : fleurs sauvages, fleurs des milieux extrêmes, pollinisation, cycle de vie des plantes annuelles ou vivaces, entre autres.



LES ALBUMS, LES ROMANS ET LES BD

C'EST À QUI ÇA ?

C'EST À QUI ÇA ?

de Coralie Saudo // Éditions : L'école des loisirs

Une canette écrasée tombe sur la tête de l'écureuil, des sacs en plastique s'accrochent aux branches des arbres, les humains jettent dans la nature tout ce dont ils ne veulent plus. Les animaux en ont assez et décident de rendre ces déchets à ceux qui les ont fabriqués.



LA GRAINE

de Lesley Sims // Éditions : Usborne

Un tout-carton avec des découpes et des trous aménagés dans les pages pour observer une graine de tournesol lâchée par un oiseau prendre racine et se transformer en une plante magnifique.



DE FLEURS EN FLEURS

de Anne Crausaz // Éditions : MeMo

Dans de grandes doubles pages, cet album dévoile les stratagèmes ingénieux de pollinisation des fleurs.



C'EST MA FLEUR !

de Alice Hemming

Éditions : Père Castor-Flammarion

Écureuil et Oiseau entendent toutes sortes de bruits, annonceurs du printemps. Écureuil découvre alors une fleur jaune et prend soin d'elle. Avec une double page sur les fleurs sauvages et les moyens de les protéger.



JE SUIS EN CE2. UNE JOURNÉE AU VERT

de Magdalena // Éditions : Flammarion-Jeunesse

Les CE2 aident à nettoyer les bords de la rivière mais Suzy a oublié les recommandations de la directrice et n'a pas apporté ses bottes, ses gants et son anorak. Une découverte de la nature mêlée à une sensibilisation à l'écologie, avec des propositions d'activités autour de la lecture.



LES FLEURS DE GRAND FRÈRE

de Gaëlle Geniller
Éditions : Delcourt

Alors que des fleurs se mettent à pousser sur sa tête, grand frère prend peur. Sa mamie avoue n'avoir jamais vu ce type de fleurs. Il demande alors à son père de les couper. Mais celui-ci suggère à son fils d'écouter ce que les fleurs ont à lui dire. Prix Unicef de littérature jeunesse 2023 (catégorie 9-12 ans).



Horaire bibliothèque Henri Queffélec :

Mardi : 14h00 - 18h

Mercredi : 10h00 - 12h30, 14h00-18h00

Jeudi : fermé

Vendredi : 14h00 - 18h00

Samedi : 10h00-12h30, 14h00 - 17h00

Dimanche/Lundi : fermé



MOTS FLÉCHÉS

MOTS HORIZONTAUX (5)

- Saison où les fleurs poussent.
- Fine poudre jaune des fleurs.
- Insecte qui fabrique le miel.
- Liquide sucré des fleurs.
- Fleur souvent rouge avec des épines.

MOTS VERTICAUX (5)

- Petit insecte coloré à points noirs.
- Partie colorée d'une fleur.
- Ce que produit une fleur après pollinisation (au pluriel).
- Produit fabriqué par les abeilles.
- Fleur du printemps en forme de cloche.



8

9



4

3



7

10

1

2

5



LE MOT MYSTÈRE

Consigne : Remets les lettres dans l'ordre et découvre 6 mots

- REULF : _____
- LLEBAEIE : _____
- NLEPLO : _____
- NIPTRMESP : _____
- ADRNIJ : _____
- CCONLCEIEL : _____


COMPTE ET ADDITIONNE

$$\begin{array}{r}
 \text{tulipe} + \text{tulipe} = 60 \\
 \text{tulipe} + \text{marguerite} + \text{marguerite} = 34 \\
 \text{tulipe} + \text{marguerite} + \text{tournesol} = 42 \\
 \text{tulipe} - \text{tournesol} - \text{marguerite} = ??
 \end{array}$$

LE LABYRINTHE

Aide l'abeille à rejoindre la ruche de Valentine.

Trace le chemin qu'elle devra utiliser.



PARCOURS FILETS À LA CÎME DES ARBRES

Parc de loisirs au cœur de la forêt de la Baule Escoublac
CANOPYPARC.COM

 **CANOPY PARC**
FORÊT DE LA BAULE

1 BOISSON OFFERTE

Sur présentation de ce bon
Le Pitit Baulois n°27

info



les p'tits chefs



VERRINES AUX FRAISES FRAICHES

Ingrédients (Pour 4 verrines) :


- ▶ 250g de fraises
- ▶ 2 yaourts nature ou à la vanille
- ▶ 4 biscuits type sablés ou petits-beurre
- ▶ Des verres ou verrines
- ▶ 1 cuillère à soupe de miel (facultatif)
- ▶ Quelques feuilles de menthe (facultatif)



ÉTAPE 1 :

Préparation des fraises :

- Lave-les bien et retire les petites feuilles vertes
- Coupe-les en petits morceaux
- Tu peux en écraser quelques-unes pour faire un coulis



ÉTAPE 2 :

Préparation de la base croquante :

- Mets les biscuits dans un sac propre (de type sac congélation)
- Ecrase-les avec un rouleau à pâtisserie ou le fond d'un verre



ÉTAPE 3 :

Montage des verrines :

- Dans un verre dépose une couche de biscuits écrasés
- Ensuite une couche de yaourt
- Puis une couche de fraises
- Recommence si ta verrine est assez grande



ÉTAPE 4 :

Décoration :

- Place un petit morceau de fraise et une feuille de menthe sur le dessus
- Rajoute un filet de miel si tu aimes plus sucré
- Puis place-les au frais pendant 20 à 30 minutes



TU N'AS PLUS QU'À DÉGUSTER !



info

Envoyez nous vos plus belles photos de verrines aux fraises sur :

ptitbaulois@mairie-labaule.fr

