

# Guide d'utilisation

**DU GUICHET UNIQUE DE DÉPÔT DES AUTORISATIONS D'URBANISME  
DESTINÉ AUX PROFESSIONNELS**

# Sommaire

- [Présentation du guichet unique](#) page 3
- [Phase 1 : création du compte et connexion sur le guichet unique](#) page 4
  - [Création du compte](#) page 5
- [Phase 2 : la connexion sur le guichet unique](#) page 7
  - [La page d'accueil](#) page 8
  - [Le dépôt d'un dossier sur le guichet unique](#) page 9
- [Phase 3 : accès aux dossiers](#) page 15
  - [Accès aux dossiers en cours en mode brouillon](#) page 15
  - [Accès aux dossiers en cours d'instruction](#) page 16
  - [Accès aux dossiers terminés](#) page 19
- [Autres démarches : mes échanges](#) page 20
- [Autres démarches : demander un rendez-vous](#) page 22
- [Autres démarches : CU \(Certificat d'Urbanisme\) ou CN \(Certificat rapide de numérotage\)](#) page 23

## Démarches dématérialisées

Au 1er janvier 2022, toutes les communes doivent mettre en place une Saisine par Voie Electronique pour les autorisations d'urbanisme. Les quinze communes de CAP Atlantique (Assérac, Batz-sur-Mer, Camoël, Férel, Guérande, Herbignac, La Baule-Escoublac, La Turballe, Le Croisic, Le Pouliguen, Mesquer, Pénestin, Piriac-sur-Mer, Saint-Lyphard, Saint-Molf) proposent un téléservice, « le guichet unique ».

L'ouverture en ligne des demandes d'autorisation d'urbanisme et foncière pour les professionnels sur ce guichet unique évolue jusqu'à la fin de l'année 2021.

Vous pouvez désormais effectuer vos demandes en ligne via le lien suivant :

<https://urbanisme.cap-atlantique.fr/guichet-unique>

Pour toutes demandes / questions sur le dépôt sur le guichet unique, vous pouvez envoyer un courriel au service urbanisme de la commune concernée.

Pour une assistance technique, envoyez un mail à : [admin.dematADS@cap-atlantique.fr](mailto:admin.dematADS@cap-atlantique.fr)

# Phase 1 : création du compte et création du compte sur le guichet unique

Etape 1 : vous devez créer votre compte partenaire

Connexion ou création de votre espace

Partenaire

Identifiant

Mot de passe

Connexion

[J'ai oublié mon mot de passe.](#)  
[Créer un compte Partenaire.](#)

Etape 2 : vous devez compléter le formulaire d'inscription

**ATTENTION** : Veillez à bien noter votre identifiant et votre mot de passe

Formulaire d'inscription

Votre demande d'inscription au guichet professionnel est soumise à validation par un administrateur. Vous recevrez un email lorsque vous pourrez vous connecter.

Vos données de connexion

Identifiant de connexion\*

Adresse email\*

Mot de passe\*

Votre mot de passe doit contenir au moins 8 caractères, une lettre minuscule, une lettre majuscule, un chiffre.

Confirmation de l'adresse email\*

Confirmation du mot de passe\*

Vos coordonnées

Dénomination\*

Raison sociale\*

Numéro professionnel

Le numéro professionnel doit être rempli par le numéro SIRET ou le numéro SIREN.  
Le numéro SIRET est un identifiant d'établissement. Cet identifiant numérique de 14 chiffres est articulé en deux parties : la première est le numéro SIREN de l'entreprise (ou unité légale ou personne juridique) à laquelle appartient l'unité SIRET; la seconde, habituellement appelée NIC (Numéro Interne de Classement), se compose d'un numéro d'ordre à quatre chiffres attribué à l'établissement et d'un chiffre de contrôle, qui permet de vérifier la validité de l'ensemble du numéro SIRET.

# Création du compte

Etape 3 : Après avoir rempli vos coordonnées, vous devez :

- indiquer le résultat du calcul
- valider les Conditions Générales d'Utilisation
- valider le formulaire d'inscription

Si une anomalie est présente, la zone d'erreur est caractérisée en rouge :

Complément d'adresse

Code postal\*

Le champ est obligatoire.

Si c'est conforme, le message suivant apparaît :

✓ Confirmation  
Votre compte est en attente de validation.

Téléphone\*  Fax

Numéro professionnel

Le numéro professionnel doit être rempli par le numéro SIRET ou le numéro SIREN.  
Le numéro SIRET est un identifiant d'établissement. Cet identifiant numérique de 14 chiffres est articulé en deux parties : la première est le numéro SIREN de l'entreprise (ou unité légale ou personne juridique) à laquelle appartient l'unité SIRET; la seconde, habituellement appelée NIC (Numéro Interne de Classement), se compose d'un numéro d'ordre à quatre chiffres attribué à l'établissement et d'un chiffre de contrôle, qui permet de vérifier la validité de l'ensemble du numéro SIRET.

Validation

8 + 8 = ?

J'accepte les Conditions Générales d'Utilisation. \*

Retour Valider

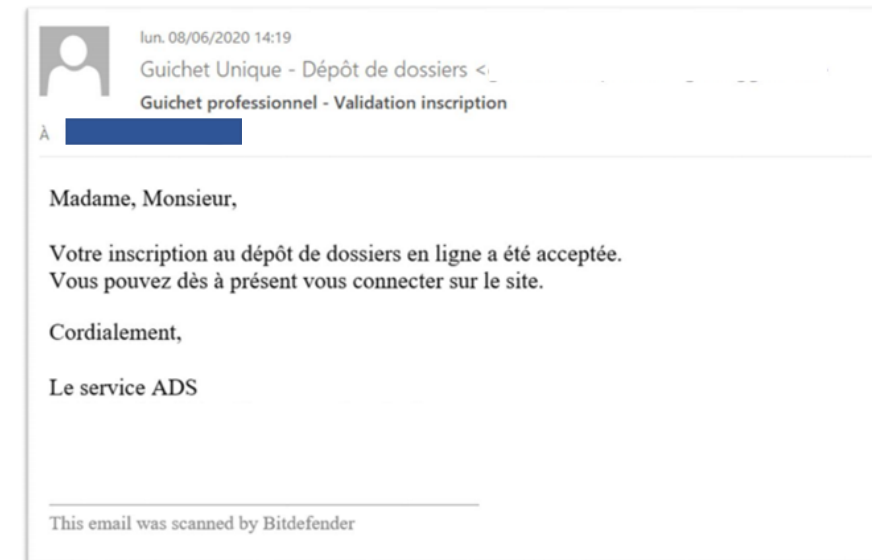
Annotations: A red arrow points to the telephone number field with the text "ne pas indiquer de '-' ou d'espace entre les chiffres". Red circles highlight the "16" in the math question, the "J'accepte" checkbox, and the "Valider" button.

# Création du compte

Etape 4 : vous recevez un premier courriel dans votre messagerie électronique



Etape 5 : Puis un second courriel si la demande est acceptée



*Attention : Ces messages peuvent se retrouver dans la partie des courriers indésirables (SPAM) de votre boîte mail.*

Les 5 premières étapes ne seront plus à refaire à l'avenir.

# Phase 2 : connexion sur le guichet unique

- Sélectionnez le profil « partenaire » dans la 1<sup>ère</sup> ligne d'identification
- Saisissez vos identifiants
- Si vous avez oublié votre mot de passe ou celui-ci est incorrect, sélectionnez « j'ai oublié mon mot de passe ». Un mail vous sera envoyé pour le réinitialiser

### Formulaire d'inscription

Votre demande d'inscription au guichet professionnel est soumise à validation

Vos données de connexion

Identifiant de connexion\*


Le login correspond uniquement à l'appellation choisie dans la zone « Identifiant de connexion » du formulaire d'inscription


Une fois connecté, vous êtes dirigé sur la page d'accueil du guichet unique


## Guichet unique

### Autorisations & foncier

Connexion ou création de votre espace

Partenaire 

etude\_ABC 

..... 

**Connexion**

[J'ai oublié mon mot de passe](#)  
[Créer un compte Partenaire](#)

# La page d'accueil

Guichet Unique

GUERANDE

Le bandeau



Accueil



Déposer



Brouillons



En cours



Terminés



Mes échanges  
(0)



Demander un  
rendez-vous



CU rapide



CN rapide

## Message accueil

Bienvenue sur le Guichet Unique Urbanisme,

Ce portail vous permet de **déposer et de suivre l'instruction** de vos demandes de certificat d'urbanisme, certificat de numérotage et de déclaration d'intention d'aliéner.

Sur certains dossiers, vous pouvez renseigner un numéro d'étude, ce champ peut vous servir pour écrire votre référence de dossier (ex : VENTE Dupont/Durand) comme vous aviez l'habitude de le faire pour les dossiers déposés sous forme papier.

Lorsque vous déposez une demande CN, nous vous invitons à transmettre rapidement vos demandes d'alignement (AL).

Pour tout complément d'information, n'hésitez pas à contacter la mairie concernée.



# Le dépôt d'un dossier sur le guichet unique

Guichet Unique

GUERANDE

- Accueil
- Déposer**
- Brouillons
- En cours
- Terminés
- Mes échanges (0)
- Demander un rendez-vous
- CU rapide
- CN rapide

Etape 2 : enregistrement de la demande



Type de la demande

**Commune\***  
GUERANDE

**Type de dossier\***  
Sélectionnez un type de dossier

**Numéro du Cerfa\***  
Sélectionnez un numéro de Cerfa

**Objet de la demande\***  
Sélectionnez un objet de la demande

Complétez les informations en sélectionnant les informations dans les listes déroulantes

Valider

# Le dépôt d'un dossier sur le guichet unique



## Etape 3 : Insérez les pièces obligatoires et/ou facultatives

**Guichet Unique** Aucune commune par défaut ▾

Accueil | Déposer | Brouillons | En cours | Terminés | Mes échanges (0) | Demander un rendez-vous | CU rapide | CN rapide

1 Type de la demande — 2 Description du projet — 3 **Pièces du dossier** — 4 Récapitulatif

Pièces complémentaires à joindre si votre projet comporte des démolitions et que la demande de permis vaut demande de permis de démolir

Pièces obligatoires pour tous les dossiers

Un plan de situation du terrain [Art. R. 410-1 al 1 du code de l'urbanisme] Ajouter un fichier


✖ 1-CU01.pdf

Vous pouvez sélectionner jusqu'à 6 fichiers pour chaque pièce.  
Chaque fichier ne doit pas dépasser la taille de 25 Mo.  
Extensions de fichier autorisées : .doc, .docx, .pdf

Valider

✖ Possibilité de supprimer le document ajouté et de recommencer avant validation

# Le dépôt d'un dossier sur le guichet unique



Récapitulatif

Vérifier les informations saisies

Récapitulatif de la demande que vous retrouverez dans les documents du dossier

Validation de la demande

Votre référence

Vous pouvez indiquer vos références de dossier :  
ex : 185454 - Vente Dupont / Durant

- Permettre l'utilisation des informations nominatives comprises dans ce formulaire à des fins commerciales
- Je certifie que les informations fournies sont exactes et signe électroniquement les documents\*
- J'accepte les [Conditions Générales d'Utilisation](#) \*

Déposer ma demande

N° de dossier : CU 056 [redacted] Ce document est généré à la suite d'une saisie dématérialisée. Il est signé numériquement. Basé sur le corfa n° 1341005

Déposé le : 08/09/2021  
À Férel

### Demande de Certificat d'urbanisme

Certificat d'urbanisme d'information

**Identité du ou des demandeurs**

Identité : [Dénomination] ME [redacted] - [Raison sociale] -  
Type de société : [redacted] Adresse email : [redacted]  
Représentant : Maître [redacted] Téléphone : [redacted]  
Adresse : [redacted] 44410 HERBIGNAC Pays : France

Le demandeur principal accepte de recevoir par courrier électronique les documents transmis en cours d'instruction par l'administration

**Le terrain**

Adresse du (ou des) terrain(s)  
Adresse : 21 La croix du Grand Moulin 56130 Férel  
Superficie totale du terrain (m²) : 1280

**Références cadastrales**

Préfixe	Section	Numéro	Surface (m²)	Observation	Partielle
0	[redacted]	[redacted]	1280		Non

**Note descriptive succincte du projet**

**Pièces complémentaires à joindre si votre projet comporte des démolitions et que la demande de permis vaut demande de permis de démolir**

Code	Description	Fichiers
CU01	Un plan de situation du terrain [Art. R. 410-1 al 1 du code de l'urbanisme]	1-CU01-PLAN DE CADASTRE.pdf

**Informations complémentaires**

Permettre l'utilisation des informations nominatives comprises dans ce formulaire à des fins commerciales : Non

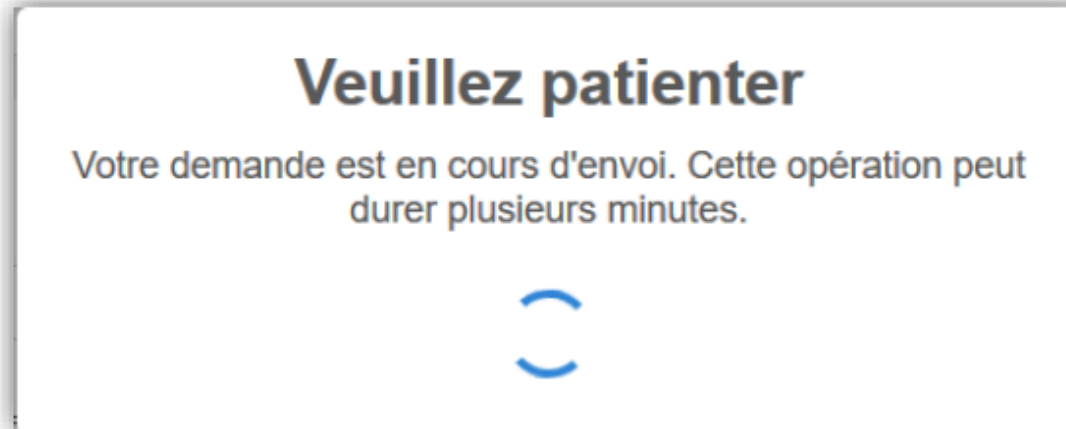
Cochez les deux dernières cases obligatoirement  
Cliquez sur « déposer ma demande »

# Le dépôt d'un dossier sur le guichet unique

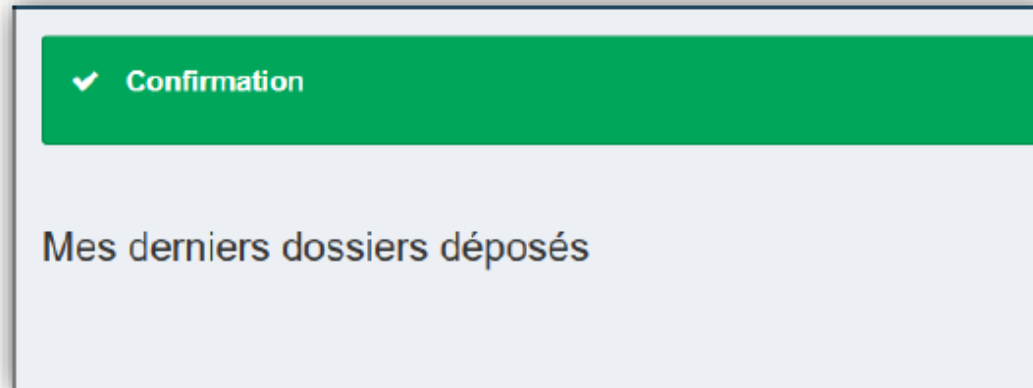


Déposer

Suivant la volumétrie des pièces numériques, l'envoi des fichiers va durer plusieurs minutes :



Si cela s'est passé correctement, « **Confirmation** » s'affiche :



Les fichiers acceptés PNG, PDF, JPEG d'une taille maximum de 25 Mo par fichier.

Pour toutes demandes / questions de dépôt sur le guichet unique guichet-unique, vous pouvez envoyer un courriel au service urbanisme de la commune concernée.

Pour une assistance technique, envoyez un courriel à : [admin.dematADS@cap-atlantique.fr](mailto:admin.dematADS@cap-atlantique.fr)

# Le dépôt d'un dossier sur le guichet unique

Vous recevez un premier courriel : l'accusé d'enregistrement automatique électronique (AEE)  
Celui-ci vous signale que le dossier a bien été déposé sur le guichet unique.

Accusé d'enregistrement électronique n° 100038

 Ville de Guérande  
À Office notarial ABC <etude\_ABC@guerande.fr>

Répondre Répondre à tous Transférer ...

jeu. 29/10/2020 15:38

**Madame, Monsieur,**

Votre demande de création de dossier en ligne a bien été prise en compte. Votre accusé d'enregistrement électronique (AEE) porte le numéro **100038**.  
Le présent accusé d'enregistrement, **que nous vous invitons à conserver**, atteste du bon enregistrement de votre demande.  
Cet accusé d'enregistrement ne préjuge pas de la complétude ou de la recevabilité de votre dossier.  
Vous recevrez prochainement l'accusé de réception électronique qui vous indiquera les prochaines étapes de la procédure.

Cordialement,  
Le service urbanisme,  
Commune de GUERANDE

Nota : Il est inutile de renouveler votre saisine ou d'effectuer une relance avant un délai de 6 jours. Au-delà de ce délai, et après avoir vérifié dans vos courriers indésirables, si vous ne recevez pas l'accusé de réception, nous vous invitons à nous contacter en indiquant impérativement le numéro figurant sur le présent accusé d'enregistrement.

# Le dépôt d'un dossier sur le guichet unique

**Vous recevez un deuxième courriel : un accusé de réception électronique (ARE)**

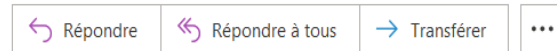
Celui-ci vous signale que le dossier est transmis au service urbanisme et il est équivalent au récépissé du dépôt du dossier. Cet ARE amorce le délai d'instruction.

TR: Dépôt de dossier en ligne n° 100034



Secretariat Service Urbanisme - Ville de Guérande

À Office notarial ABC <etude\_ABC@guerande.fr>



lun. 26/10/2020 17:22

Le délai d'instruction de votre dossier est de **1 mois**.

- Si vous avez déposé une déclaration préalable et si vous ne recevez pas de courrier de l'administration dans ce délai, vous bénéficierez d'une décision de non-opposition à ces travaux ou aménagements.
- Si vous avez déposé une demande de permis et si vous ne recevez pas de courrier de l'administration dans ce délai, vous bénéficierez d'un permis tacite.
- Si vous avez déposé une demande de certificat d'urbanisme et qu'aucune réponse ne vous est notifiée dans ce délai, vous serez titulaire d'un certificat d'urbanisme tacite.  
Attention : ce certificat d'urbanisme ne porte pas sur la réalisation d'un projet mais uniquement sur les garanties du certificat d'urbanisme d'information (liste des taxes et participations d'urbanisme et limitations administratives au droit de propriété).

• **Toutefois, dans le mois qui suit le dépôt de votre dossier, l'administration peut vous écrire :**

- Soit pour vous avertir qu'un autre délai est applicable, lorsque le code de l'urbanisme l'a prévu pour permettre les consultations nécessaires (si votre projet nécessite la consultation d'autres services...).
- Soit pour vous indiquer qu'il manque une ou plusieurs pièces à votre dossier.
- Soit pour vous informer que votre projet correspond à un des cas où un permis tacite n'est pas possible.

Si vous recevez une telle lettre avant la fin du mois qui suit le dépôt de votre dossier, celle-ci remplacera le présent récépissé électronique.

Si vous n'avez rien reçu à la fin du mois qui suit le dépôt de votre dossier, le délai d'instruction ne pourra plus être modifié.

• **Attention : le permis ou la décision de non-opposition ne sont définitifs qu'en l'absence de recours ou de retrait :**

- Dans le délai de deux mois à compter de son affichage sur le terrain, sa légalité peut être contestée par un tiers. Dans ce cas, l'auteur du recours est tenu de vous en informer au plus tard quinze jours après le dépôt du recours.
- Dans le délai de trois mois après la date de la déclaration préalable ou du permis, l'autorité compétente peut le retirer, si elle l'estime illégal. Elle est tenue de vous en informer préalablement et de vous permettre de répondre à ses observations.

Cordialement,  
Le service urbanisme,  
Commune de GUERANDE

# Phase 3 : accès aux dossiers

## Accès aux dossiers en mode brouillon

Guichet Unique



CU : 13410\*05

Commune : GUERANDE  
Type de dossier : Certificat d'urbanisme  
Objet demande : Certificat d'urbanisme d'information  
Nombre de pièces : Aucune pièce

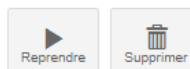
Étape courante : Localisation du terrain  
Date de création : 22/07/2021 09h52  
Date de modification : 22/07/2021 09h52



CU : 13410\*05

Commune : GUERANDE  
Type de dossier : Certificat d'urbanisme  
Objet demande : Certificat d'urbanisme d'information  
Nombre de pièces : Aucune pièce

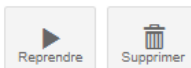
Étape courante : Demandeur(s)  
Date de création : 08/09/2021 12h25  
Date de modification : 08/09/2021 12h25



CU : 13410\*05

Commune : GUERANDE  
Type de dossier : Certificat d'urbanisme  
Objet demande : Certificat d'urbanisme d'information  
Nombre de pièces : Aucune pièce

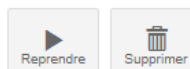
Étape courante : Demandeur(s)  
Date de création : 08/09/2021 13h39  
Date de modification : 08/09/2021 13h39



CU - Dépôt rapide

Commune : GUERANDE  
Type de dossier : Certificat d'urbanisme  
Objet demande : Certificat d'urbanisme d'information  
Nombre de pièces : Aucune pièce

Date de création : 08/09/2021 14h18  
Date de modification : 08/09/2021 14h18



Cet espace vous permet d'accéder aux dossiers dont vous avez commencé la saisie, sans les avoir finalisés.

Si vous devez interrompre votre demande, votre progression est conservée.

# Phase 3 : accès aux dossiers

## Accès aux dossiers en cours d'instruction





Guichet Unique

GUERANDE etude\_ABC@guerande.fr

Accueil | Déposer | Brouillons | **En cours** | Terminés | Mes échanges (0) | Demander un rendez-vous | CU rapide | CN rapide

Liste des dossiers en cours

10 lignes par page Recherche

Nom du dossier	Type	Date dépôt	Adresse	Commune	Parcelles	Numéro étude	État	Actions
CN 044 069 21 R0266	CN	08/09/2021	10 BD EMILE POURIEUX	44350 GUERANDE	69 AI 109		En cours d'instruction	 
CU 056 058 21 S0100	CU	09/08/2021	test 09/08	56130 Férel	58 YD 255	TEST	En cours d'instruction	 



De 1 à 2 sur 2 lignes

← 1 →

Cet espace présente tous les dossiers en cours d'instruction sous forme de tableau de bord.

Vous pourrez ainsi suivre l'avancement de tous vos dossiers en cours, accéder aux informations et aux pièces déposées, ou redéposer des pièces selon l'instruction du dossier.

### Actions






# Phase 3 : accès aux dossiers

## Accès aux dossiers en cours d'instruction

### Actions



« Suivi de la prise en charge de votre dossier » : vous pouvez suivre l'état d'avancement de votre demande.

Guichet Unique

GUERANDE etude\_ABC@guerande.fr

Accueil | Déposer | Brouillons | **En cours** | Terminés | Mes échanges (0) | Demander un rendez-vous | CU rapide | CN rapide

### État d'avancement de votre dossier

Accueil > État d'avancement de votre dossier

CN 044 069 21 R0266

- Informations générales
- Documents

#### Information

Les informations fournies le sont à titre purement indicatif et ne peuvent engager la responsabilité de la Ville. [Mentions légales.](#)

#### Informations générales

Numéro du dossier	CN 044 069 21 R0266
État	<b>En cours d'instruction</b>
Votre dossier est suivi par	Jean-Luc LOYER
Date de dépôt	? 08-09-2021
Date de validation des pièces complémentaires	? 08-09-2021
Date limite d'instruction	? 08-11-2021
Documents	- Formulaire Cerfa du dossier

# Phase 3 : accès aux dossiers

## Accès aux dossiers en cours d'instruction

### Actions



Via cet icône, vous trouverez l'ensemble des pièces déposées et reçues par l'administration relatif à votre demande.

**Guichet Unique** Férel etude\_ABC@guerande.fr

Accueil | Déposer | Brouillons | **En cours** | Terminés | Mes échanges (0) | Demander un rendez-vous | CU rapide | CN rapide

### Documents

CU 056 058 21 S0102

- Informations générales
- Documents**
- Déposer un retrait

#### Pièces déposées sur le dossier

Code	Description	Date réception
CU00	Formulaire Cerfa du dossier <a href="#">Recapitulatif de la demande.pdf</a>	08/09/2021
CU01	Un plan de situation du terrain [Art. R. 410-1 al 1 du code de l'urbanisme] <a href="#">1-CU01.pdf</a>	08/09/2021

# Phase 3 : accès aux dossiers

## Accès aux dossiers terminés

Guichet Unique

GUERANDE

etude\_ABC@guerande.fr



Accueil



Déposer



Brouillons



En cours



Terminés



Mes échanges  
(0)



Demander un  
rendez-vous



CU rapide



CN rapide

### Liste des dossiers terminés

10 lignes par page

Recherche

Nom du dossier	Type	Date dépôt	Adresse	Commune	Parcelles	Numéro étude	État	Actions
CU 056 058 21 S0101	CU	06/09/2021	2 rue de la mairie	56130 Férel	58 AB 7		Instruction terminée	 
IA 056 058 21 00022	IA	18/08/2021	rue de la mairie	56130 Férel	58 YK 77	AU5639 - vente	Instruction terminée	 

De 1 à 2 sur 2 lignes

← 1 →

Vous trouverez sur cette page, l'ensemble des dossiers traités et clôturés.

Vous trouverez le récapitulatif et l'ensemble des pièces (décisions et pièces du dossier se trouvent en cliquant sur les icônes suivants



# Autres démarches : mes échanges

**Guichet Unique** Férel etude\_ABC@guerande.fr

Accueil | Déposer | Brouillons | En cours | Terminés | **Mes échanges (0)** | Demander un rendez-vous | CU rapide | CN rapide

### Demandes d'accès

**i Information**  
Retrouvez ici l'historique de vos demandes d'accès en attente.  
Pour déposer une demande d'accès à un dossier ou encore déposer un recours administratif, cliquez sur [Déposer une demande]

10 lignes par page Recherche

Numero dossier	Demande	Accès	Actif
Aucune donnée			

← →

**Vous pouvez déposer une nouvelle demande en cliquant sur cet onglet qui vous propose une liste déroulante**

→ **Déposer une demande**

### Historique des messages

**i Information**  
Retrouvez ici l'historique de vos échanges adressés avec l'administration. Pour visualiser le détail d'une conversation ou répondre, utilisez l'icône 📄.

10 lignes par page Recherche

Numero dossier / Commune	Nombre de message non lu	Date dernier message	Aperçu dernier message	Actions
CU 056 058 21 S0101	0	08/09/2021	Bonjour, Je voudrais accéder au dossier via code secret. Cordialement,	📄
GUERANDE	0	08/09/2021	Bonjour, Je voudrais prendre rendez vous afin d'avoir des éléments de reponse concernant le dépôt d'un dossier Cordialement,	📄

**Vous retrouvez l'historique des messages échangés avec la commune et le service instructeur**



Accueil



Déposer



Brouillons



En cours



Terminés



Mes échanges  
(0)



Demander un  
rendez-vous



CU rapide



CN rapide

## Information

Vous avez déposé un dossier en dehors du guichet et vous souhaitez suivre l'avancement de votre dossier ? Vous êtes architecte, pavillonneur, etc. et vous souhaitez pouvoir déposer des pièces sur un dossier déposé par votre client ou amender le projet ?

Vous souhaitez accéder à un dossier déposé par un tiers pour consulter le projet ou déposer un recours administratif ?

Pour cela, indiquez le numéro de dossier concerné ainsi que le type de demande souhaité. Personnalisez votre message si-besoin puis cliquez sur [Envoyer].

Commune\*

GUERANDE

Type\*

Type de dossier

Année\*

2021

N° du dossier\*

Numéro de dossier

Quel type de demande souhaitez vous déposer pour ce dossier\*

Type de demande

Les types de demande possibles sont :

- La consultation un dossier dont vous n'êtes pas le demandeur.
- La consultation à un dossier par son code secret.

Les autres types de demande seront ouvertes ultérieurement.

Indiquer la lettre et les 4 derniers chiffres

➤ Exemple : dossier n° CU 056 058 21 S0100

Indiquez « S0100 »

# Autres démarches : demander un rendez-vous

The screenshot shows a web interface for a 'Guichet Unique' (one-stop shop). At the top, there is a navigation bar with the text 'Guichet Unique' on the left, a dropdown menu showing 'GUERANDE' on the right, and a user profile icon. Below the navigation bar is a horizontal menu of icons representing different services: Accueil (Home), Déposer (Deposit), Brouillons (Drafts), En cours (In progress), Terminés (Completed), Mes échanges (0) (My exchanges), Demander un rendez-vous (Request an appointment), CU rapide (Fast CU), and CN rapide (Fast CN). The 'Demander un rendez-vous' icon is highlighted with a yellow border.

## Rendez-vous

**Commune\***

Férel

Bonjour,

Je voudrais prendre rendez vous afin d'avoir des éléments de réponse concernant le dépôt d'un dossier.

Cordialement,

**Vous avez la possibilité de modifier l'email avant de l'envoyer. Pour un traitement plus rapide de votre demande, précisez l'objet de votre demande et indiquez vos coordonnées téléphoniques**

# Autres démarches : déposer un CU (Certificat d'Urbanisme) ou CN (Certificat de Numérotage) rapide

« CU rapide » « CN rapide » permettent un enregistrement rapide (seule la référence cadastrale est nécessaire)  
La procédure est identique au dépôt qu'une demande

Guichet Unique

GUERANDE etude\_ABC@guerande.fr

Accueil | Déposer | Brouillons | En cours | Terminés | Mes échanges (0) | Demander un rendez-vous | **CU rapide** | CN rapide

Type de la demande Modifier

Localisation du terrain

Ajouter une plage de parcelles

Section N° de début N° de fin Ajouter

Vous pouvez ajouter une plage de parcelles : exemple indiquez la section puis de la parcelle 1 (début) à 10 (fin)

**Aide**  
Section: **AB** - N° de début: **15** - N° de fin: **17**  
Les parcelles **AB 15**, **AB 16** et **AB 17** seront ajoutées.

Références cadastrales

Préfixe	Section*	N° de parcelle*	Superficie de la parcelle (m²)
<input type="text"/>	<input type="text"/>	<input type="text"/>	<input type="text"/>

Observation   Partielle +

**Afficher la cartographie**

# Autres démarches : déposer un CU ou CN rapide

« CU rapide » « CN rapide » : Même fonctionnement que via l'onglet « Déposer »

Accueil | Déposer | Brouillons | En cours | Terminés | Mes échanges (0) | Demander un rendez-vous | **CU rapide** | CN rapide

Type de la demande

Localisation du terrain

Pièces du dossier

**Récapitulatif**

Récapitulatif

Vérifier les informations saisies

Validation de la demande

Votre référence

Permettre l'utilisation des informations nominatives comprises dans ce formulaire à des fins commerciales

Je certifie que les informations fournies sont exactes et signe électroniquement les documents\*

J'accepte les [Conditions Générales d'Utilisation](#) \*

Déposer ma demande

Cocher les deux dernières cases obligatoirement et cliquer sur déposer ma demande.



# Autres démarches : déposer un CU ou CN rapide

Guichet Unique

GUERANDE



Accueil



Déposer



Brouillons



En cours



Terminés



Mes échanges  
(0)



Demander un  
rendez-vous



CU rapide



CN rapide

## ✓ Confirmation

Votre demande a été envoyée. Vous allez prochainement recevoir un accusé d'enregistrement électronique.

## Mes dossiers en cours

Traitement de mon dossier [CN 044 069 21 R0266](#)

Votre dossier est **en cours d'instruction**

Type de dossier : CN

Déposé le 08/09/2021 sur la commune de GUERANDE

Au 10 BD EMILE POURIEUX

Parcelles : 69 AI 109

[Voir l'avancement du dossier](#)

[Accéder aux pièces et correspondances du dossier \(0\)](#)

Traitement de mon dossier [CU 056 058 21 S0102](#)

## Mes autres demandes sur les dossiers

Votre dossier nouvellement envoyé s'affiche sur la page d'accueil.  
Vous recevez également un AEE et un ARE, preuve de dépôt de votre demande en ligne