

Bilan statistique du 01/01 au 20 septembre 2023

Nombre d'adhérents actifs

Comparaison 2019 année de référence Avant COVID et du 01/01 au 20/09/2023

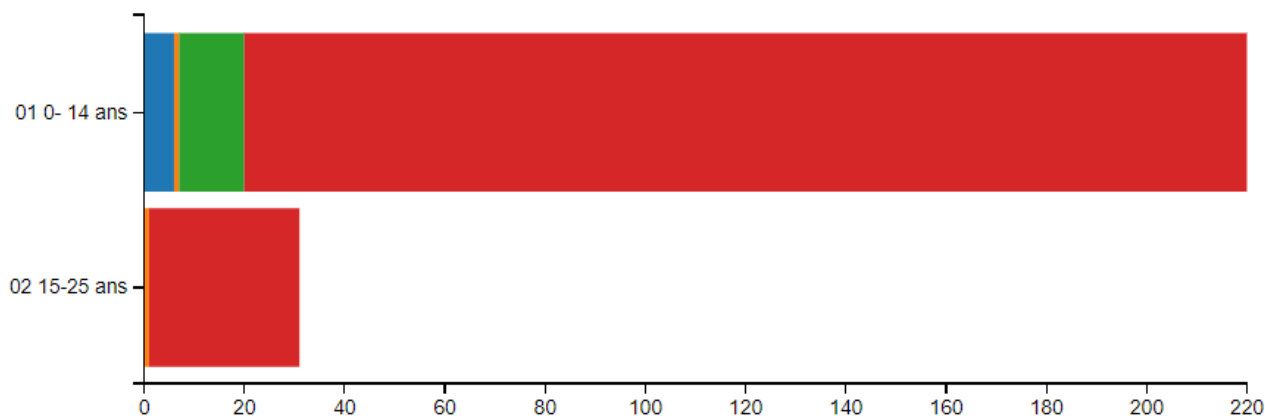
	Année de ref .avant COVID 01/01 au 31/12/2019	Du 01/01 au 20/09/2023
Jeunesse 0-14 ans	926	1118
Ado/adultes 15-25 ans	149	189

► Nous pouvons à ce jour, remarquer une hausse significative du nombre d'emprunteurs actifs depuis ce début d'année 2023. Notamment est de manière significative pour les jeunes lecteurs (0-14 ans)

- **+174** emprunteurs catégorie JEUNESSE
- **+50** emprunteurs catégorie Ado/ jeune adulte

Nombre de nouvelles adhésions en section jeunesse

Période du 01/01 au 20/09 2023



► Le bilan au 20 septembre 2023 est de **220 nouvelles adhésions** en section jeunesse. En comparaison pour la même période en 2019 nous avons 114 nouvelles inscriptions.

Le nombre d'emprunts par section et par genre

du 01/01 au 20/09/2023

Du 01/01 au 20/09/2023

Support	Section	01 Adulte	02 Jeunesse	03 Collectivité	autres	Total
L Livre		23551	30318	1190	6	55065
A Livre Audio		96	3	0	0	99
R Revue		1188	1676	0	0	2864
autres		0	0	0	1	1
	Total	24835	31997	1190	7	58029

En comparaison en 2019

Support	Section	01 Adulte	02 Jeunesse	03 Collectivité	autres	Total
L Livre		21804	15834	1362	4	39004
R Revue		747	1521	0	1	2269
	Total	22551	17355	1362	5	41273

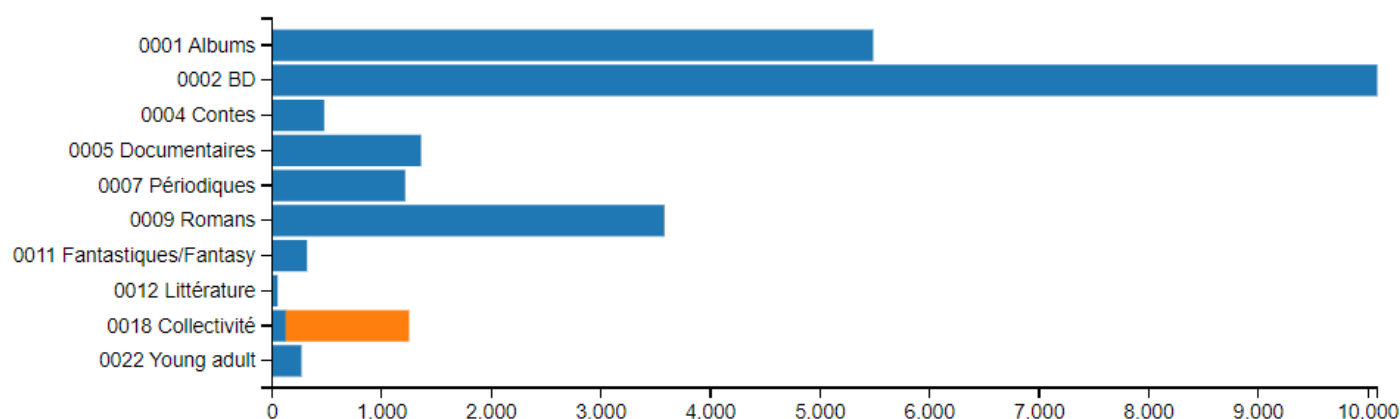
► Soit en jeunesse une augmentation de **14 612 emprunts** de documents soit **45%** d'augmentation. Cette comparaison est estimative car les statistiques de 2019 sont pour une année complète.

► Les prêts en jeunesse ont bondi grâce à la qualité des sélections éditoriales, la présentation constante de nouveautés, la création des fonds de 1ère lecture pour les CP, les acquisitions de nouveaux mangas et la présentation des collections aux écoliers Baulois.

► Pour 2023, ce chiffre va encore évoluer avec les prochaines visites dans les écoles à partir d'octobre ainsi que les animations présentées à la bibliothèque en octobre et décembre.

Les livres les plus empruntés par genre

du 01/01 au 20/09/2023



► Dans les statistiques de prêt des ouvrages, nous remarquons que les livres les plus empruntés en 2023 sont les bandes dessinées. Elles ont dépassé le volume de prêt des romans.

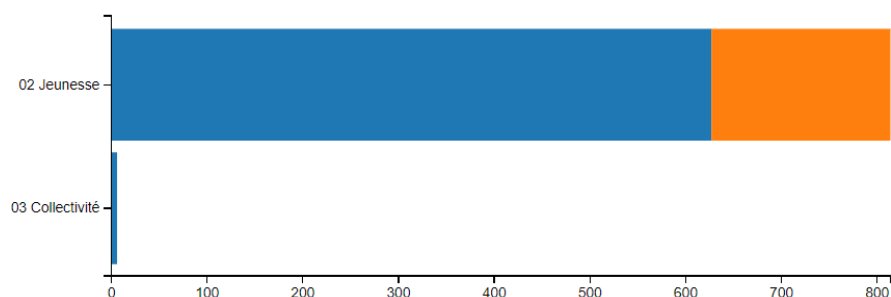
Le développement du fonds MANGA a permis d'attirer un nouveau public ado qui avait déserté la BM. Afin de les fidéliser nous devons continuer à maintenir cette offre.

Budget d'acquisition jeunesse et fonds documentaire

Libellé ligne	Montant	Détails libellé
Acquisition fiction adultes	11 000,00	Acquisition fiction adultes
Livres, disques, cassettes	3 800,00	Acquisition fiction jeunesse
Abonnements périodiques	6 200,00	Abonnements périodiques jeunesse et adulte
Acquisition BD	3 000,00	Acquisition BD jeunesse et adulte
Total budget acquisition livres et revues	24 000,00€	

Fonds documentaires nouveautés (achat 2023) :

Section	Support	L Livre	R Revue	Total
02 Jeunesse		627	187	814
03 Collectivité		6	0	6
	<i>Total</i>	633	187	820



► Le budget d'acquisition jeunesse dispose de 1000€ en BD/manga + 3800€ pour un total de **4800€** pour la fiction et les documentaires.

Les nombreuses sollicitations des enseignants pour l'acquisition de documentaires, de participation à des prix littéraires, pour l'achat de livres en série... ne peuvent être soutenues par la bibliothèque.

Auparavant nous disposions d'une ligne budgétaire pour les acquisitions des collectivités qui nous permettait de proposer et de renouveler des ouvrages destinés aux écoles et enrichir le rayon éducatif et les documentaires.

Aujourd'hui le seul budget de 3800€ en acquisition JEUNESSE ne suffit plus pour rester attractif et maintenir une rotation du fonds jeunesse et des collectivités. Pour poursuivre cette dynamique initiée dans les écoles et continuer son action dans son rôle éducatif et culturel le service a besoin d'une augmentation du budget des acquisitions jeunesse.

Les actions cultures en 2023

Bibliothèque Henri Queffélec :

- Février : **3** ateliers Manga
- Juin : **5** animations numériques et 3 ateliers d'inclusion aux offres numériques
- Octobre : **1** animation pour la Semaine Bleue/ **8** animations : « Les rencontres littéraires d'automne » et **2** pour Halloween
- Décembre : « Les Grandes Semaines de la Petite enfance » **9** animations : spectacles atelier + **1** Exposition + **10** accueils des services de la Petite enfance.

Hors les murs : **12** accueils et animations dans les écoles de La Baule + **6** animations spectacle

+ 1 animation stand Journée du Handicap

+ 1 animation à la Bôle Eden durant « La semaine Bleue »

Total des manifestations culturelles : spectacle, heure du Conte, exposition, ateliers par des prestataires = **30**

+ Animations Hors les murs = **20**

Ces animations sont de véritables vecteurs de rayonnement pour la ville de La Baule et au-delà.

Elles favorisent une visibilité de la bibliothèque et une reconnaissance pour sa programmation variée et qualitative. Elles permettent aussi de générer de nouvelles inscriptions.

Bilan

La gratuité de l'inscription, les animations initiées dans les écoles, le développement du fonds MANGA, DYS...

Tous ces vecteurs ont permis une augmentation significative des visites à la bibliothèque et qui ont généré de nouvelles inscriptions de jeunes adhérents.

Les visites des agents de la bibliothèque dans toutes les écoles de La Baule ont permis aux enfants de découvrir le service et implicitement de faire venir les parents à la bibliothèque.

Nous remarquons depuis quelques années que les pratiques des usagers ont changé. En effet on ne vient plus à la bibliothèque pour le seul emprunt de livres mais pour accéder à des services, à des spectacles, des ateliers ou tout simplement profiter des espaces de lecture.

Nous n'avons pas la possibilité de comptabiliser cette fréquentation. Mais nous remarquons surtout les mercredis, samedis et toutes les périodes scolaires un afflux massif de fréquentation.